


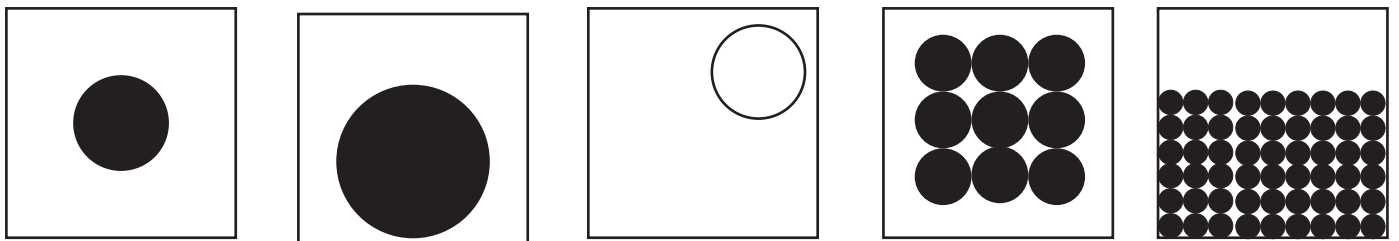
Liebe Klasse BVJ 20 C,

ich hoffe sehr, Ihr kommt zurecht und behaltet die Nerven. Bleibt dabei und versucht auch unter den schwierigen Umständen Eure Schulaufgaben so gut es geht zu machen.
In den letzten Unterrichtsstunden in der Schule habt Ihr verschiedene Übungen mit Farbe und Pinsel gemacht. Ihr habt Farben gemischt und auch einzelne Farben in verschiedenen Farbtönen zu hell und dunkel abgemischt.




Ihr habt geübt, wie man die Farbe schön und gleichmäßig mit dem Pinsel vermalt. Die folgenden kleinen Übungen sind wichtige Grundlagen für viele Berufe, in denen man auch gestaltet. Dazu gehören Maler und Tapezierer, Tischler, Zimmermann, Drucktechnologe, Mediengestalter und viele andere.

Auch einfache Formen lösen durch ihr Aussehen und ihre Anordnung ein Gefühl bei uns aus. Dies empfinden wir Menschen meistens ähnlich. Hier ein paar Beispiele mit Punkten und Kreisen:

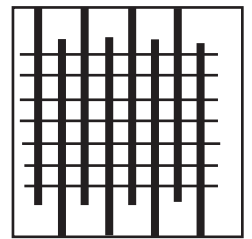
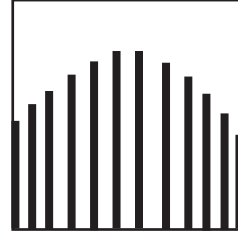

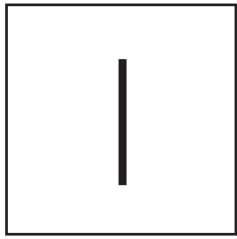


.....
↑ Ordnet folgende Begriffe den Kästchen zu und schreibt sie darunter: sehr viel, schwer, leicht, mittig oder zentriert, viel


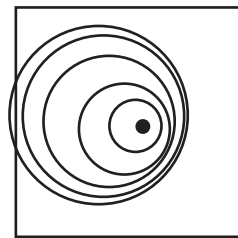
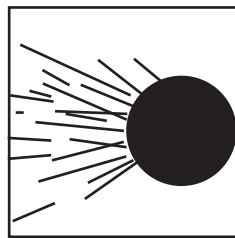

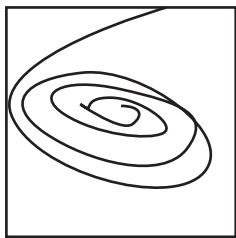


↑ Nehmt einen weichen Bleistift oder schwarzen Farbstift und malt in die Kästchen Kreise zu folgenden Begriffen: a) klein, b) aufgereiht (eine Reihe), c) Punkte, die zur Mitte immer kleiner werden, d) Punkte, die nach außen immer kleiner werden, e) Punkte, die nach oben steigen und immer kleiner werden.
Schreibt die jeweiligen Buchstaben unter die Kästchen.

Übungen mit **Linien**- auch einfache Linien „sagen“ uns etwas:
 senkrechte Linien wirken stehend,
 waagerechte Linien wirken liegend.



Ordnet die Begriffe zu: waagrecht, auf-und absteigend,herabfallend, senkrecht, gitterartig




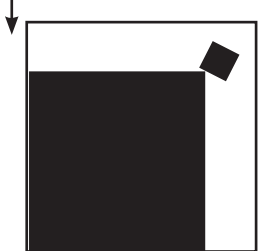


Grundformen wie Punkt Linie Fläche können auch einfache Geschichten erzählen,
 ordnet zu: erdrücken, verjagen, ängstlich, spiralförmig, „im Tunnel“






Übungen mit **Flächen**

Eine Fläche hat mindestens drei Eckpunkte.

Ordnet den unteren Kästchen folgende Begriffe zu: ballancierend, ausgegrenzt, herabstürzend,
 schmerzend, Waage



.....



Drückt in den Kästchen Gefühle, wie: schüchtern,mutig, aggressiv, verspielt, leicht, schwer oder
 andere aus. Verwendet dafür nur Punkte ● , Linien ~ , oder Fläche ▽ ■

Viel Spaß! In der nächsten Woche sende ich Euch zum Vergleichen die Lösungen zu.
 Mit freundlichen Grüßen Frau Junker