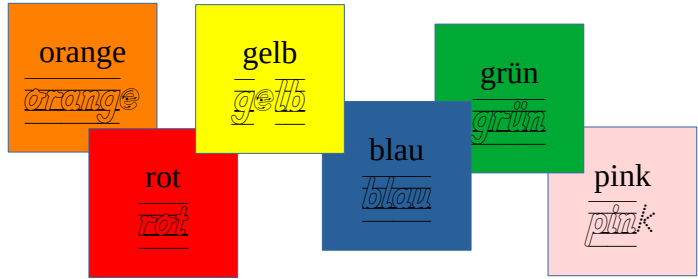


1 Wie heißen die Wörter?

Ergänzen Sie die Buchstaben.  
Schreiben Sie die Wörter.



Orange

orange orange orange orange orange orange

\_ ot


\_ lau


\_ ink


\_ rün


r \_ t


bl \_ \_


pi \_ \_




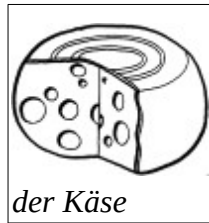


gr \_ n


\_ r \_ ng \_


2 Schreiben Sie Sätze. Wie sind sie? Malen Sie richtig aus.



Der Apfel ist rot.  
Die Birne ist ...



Der Baum ist grün und der See ist ...

### 3 Woduku = Ein Sudoku mit Wörtern

Jede Farbe darf nur einmal sein: waagerecht ↔, senkrecht ↓, im 6er   ! Malen und schreiben Sie.



_____	grün	_____	pink	gelb	rot
_____	rot	_____	orange	_____	_____
_____	_____	grün	_____	_____	_____
_____	pink	rot	blau	_____	_____
_____	_____	_____	_____	blau	_____
grün	blau	orange	_____	pink	_____



Woduku 1

orange	rot
blau	grün
pink	gelb

_____	_____	_____	_____	gelb	_____
pink	rot	_____	orange	grün	_____
_____	_____	_____	_____	rot	pink
_____	_____	_____	_____	orange	_____
_____	_____	_____	_____	blau	orange
_____	_____	_____	_____	_____	_____



Wudoku 2


orange	rot
blau	grün
pink	gelb

**4 Beschreiben Sie die Personen.  
Was machen sie? Was tragen sie? Wie sehen sie aus?**



<https://www.gratis-malvorlagen.de/ausmalbilder>

*Der Mann sitzt am Tisch. Er liest.  
Er hat kurze, braune Haare, ein langes Gesicht und eine  
große Nase.  
Er trägt eine braune Brille, ...*



<https://www.gratis-malvorlagen.de/ausmalbilder>

*Der Mann ...  
Er hat kurze, Haare,  
ein Gesicht  
und eine Nase.  
Er trägt ...*